

FUNDACION VISION CULTURAL
Estado de Situación Financiera
31 de Diciembre de 2023
Con cifras comparativas al 31 de diciembre 2022
(Expresados en miles de pesos)

	<i>Nota</i>	31 de Diciembre	
		<u>2023</u>	<u>2022</u>
<u>Activo</u>			
Activo corriente:			
Efectivo y equivalentes al efectivo		21,585	144,665
Instrumentos financieros por cobrar		<u>0</u>	<u>0</u>
Total activo corriente	6	<u>21,585</u>	<u>144,665</u>
Activo no corriente:			
Cuentas comerciales por cobrar y otras cuentas por cobrar corrientes	7	0	0
Propiedades, planta y equipo		<u>0</u>	<u>0</u>
Total activo no corriente		<u>0</u>	<u>0</u>
Total activo		<u>21,585</u>	<u>144,665</u>
<u>Pasivo y Patrimonio</u>			
Pasivo corriente:			
Otros pasivos financieros		0	0
Instrumentos financieros cuentas por pagar	8	<u>7,522</u>	<u>6,777</u>
Total pasivo corriente		<u>7,522</u>	<u>6,777</u>
Total pasivo		<u>7,522</u>	<u>6,777</u>
Patrimonio			
Capital emitido	9	2,000	2,000
Ganancias acumuladas		0	0
Excedentes del ejercicio		0	29,210
Adopción por primera vez		<u>-17,148</u>	<u>-16,312</u>
Total patrimonio atribuible a los propietarios de la controladora		<u>-15,148</u>	<u>14,898</u>
Participaciones no controladoras		<u>0</u>	<u>0</u>
Fondo Social (Ver estado adjunto)		<u>14,062</u>	<u>137,888</u>
Total pasivo y fondo social		<u>\$ 21,585</u>	<u>144,665</u>

Véanse las notas que acompañan a los estados financieros.

N. 11 - +

RICARDO CARIDI MITRANI
Representante Legal

Linda Martínez Cepeda

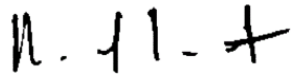
LINDA MARTINEZ CEPEDA
Revisor Fiscal
T.P. 139361-T

FUNDACION VISION CULTURAL


Estado de Cambios en el patrimonio
31 de Diciembre de 2023

Con cifras comparativas al 31 de diciembre 2023 y 31 de diciembre de 2022
(Expresados en miles de pesos)

	<i>Nota</i>	31 de Diciembre	
		2023	2022
Fondo social	9		
Saldo al inicio y al final		<u>2,000</u>	<u>2,000</u>
Saldo al inicio y al final		2,000	2,000
Reservas		0	0
Saldos iniciales		0	0
Adiciones		0	0
Gastos reservas		<u>0</u>	<u>0</u>
Saldo final		0	0
Efectos de conversion a NIIF			
Saldos iniciales		-16,312	-16,312
Ajuste		<u>-836</u>	<u>0</u>
Saldo al final del periodo		-17,148	-16,312
Resultado Integral de Excedente del ejercicio			
Saldo inicial del periodo		152,200	134,655
Traslado de excedentes acumulados		-152,200	-134,655
Excedente neto del periodo		<u>29,210</u>	<u>152,200</u>
Saldo final del periodo		29,210	152,200
Total Fondo Social		14,062	137,888



RICARDO CARIDI MITRANI
Representante Legal



LINDA MARTINEZ CEPEDA
Revisor Fiscal
T.P. 139361-T


FUNDACION VISION CULTURAL
Estado de Resultados Integrales
31 de diciembre de 2023
(Con cifras comparativas por el año que terminó el 31 de diciembre de 2022)
(Expresados en miles de pesos)

	<i>Nota</i>	<u>2023</u>	<u>2022</u>
Ingresos Ordinarios			
Ingresos de actividades ordinarias	10	\$ 180,000	300,000
Total Ingresos Ordinarios		<u>180,000</u>	<u>300,000</u>
Egresos Ordinarios			
Costo de ventas	11	9,149	19,617
Egresos operacionales	12	137,843	125,329
Total Egresos Ordinarios		<u>146,992</u>	<u>144,946</u>
Excedente o déficit operacional		<u>33,008</u>	<u>155,054</u>
Otros Ingresos y Egresos			
Otros Ingresos		1	2
Otros Egresos	12	3,799	2,856
Gastos por impuesto a las ganancias	13	0	0
Total Otros Ingresos y Egresos		<u>\$ -3,798</u>	<u>-2,854</u>
Resultado integral Excedente del ejercicio	14	<u>\$ 29,210</u>	<u>152,200</u>

Véanse las notas que acompañan a los estados financieros.

N. 11-1

RICARDO CARIDI MITRANI
Representante Legal



LINDA MARTINEZ CEPEDA
Revisor Fiscal
T.P. 139361-T


FUNDACION VISION CULTURAL
 Estados de Flujos de Efectivo
 31 de Diciembre de 2023
 (con cifras comparativas por el año que terminó el 31 de diciembre de 2022)
 (Expresados en miles de pesos)

	2023	2022
Flujos de efectivo de las actividades de operación:		
Resultados del ejercicio	\$ 29,210	152,200
ajustes por:		
Depreciación	0	0
Amortización	0	0
Impuesto de renta diferido	0	0
Excedentes reinvertidos	152,200	134,655
Cambios en activos y pasivos:		
Cuentas comerciales por cobrar y otras cuentas por cobrar	0	0
Otros activos no financieros	0	0
Inventarios	0	0
Activos por impuestos corrientes	0	0
Cuentas por pagar comerciales y otras cuentas por pagar	0	6,974
Pasivos por impuestos corrientes	0	0
Otros pasivos no financieros	0	0
Provisiones	0	0
Efectivo neto provisto por (usando en) actividades de operación	181,410	293,830
Flujos de efectivo por actividades de inversión:		
Adquisición de propiedad, planta y equipo	0	0
Producto de la venta de equipo	0	0
Adquisición (Capitalizaciones) de otras inversiones	0	0
Efectivo neto provisto por (usados en) las actividades de inversión	0	0
Flujos de efectivo por actividades de financiamiento:		
Capitalización	0	0
Otras apropiaciones patrimoniales	0	0
Efectivo neto provisto por (usados en) actividades de financiamiento	0	0
Variación neta del efectivo y equivalentes al efectivo	-123,080	17,286
Efectivo y equivalentes al inicio del año	144,665	127,379
Efectivo y equivalentes al efectivo al 31 de diciembre	\$ 21,585	144,665

Véanse las notas que acompañan a los estados financieros.

N. 11-4

RICARDO CARIDI MITRANI
Representante Legal



LINDA MARTINEZ CEPEDA
Revisor Fiscal
T.P. 139361-T

FUNDACION VISION CULTURAL

Estado de Cambios en el Patrimonio

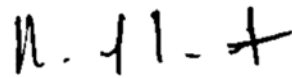
31 de Diciembre de 2023

(Con cifras comparativas por el año que terminó el 31 de diciembre de 2022)


(Expresados en miles de pesos)

	Capital emitido	Prima de emisión	Otras reservas	Ganancias acumuladas	Adopción por primera vez	Otras Partidas del Patrimonio	Total patrimonio
Saldo inicial al 31 de Diciembre de 2021	\$ 2,000	0	0	134,655	-16,584	0	120,071
Resultado integral:							
Resultado del ejercicio	0	0	0	152,200	0	0	152,200
Otro resultado integral	0	0	0	0	0	0	0
Total resultado integral	0	0	0	152,200	0	0	152,200
Dividendos decretados							
Apropiaciones Impuesto a la riqueza						0	0
Incrementos (disminuciones) por cambios en politicas contables	0	0	0	-134,655	272	0	-134,383
Total transacciones con los propietarios de la compañía	0	0	0	17,545	272	0	17,817
Saldo final al 31 de diciembre de 2022	\$ 2,000	0	0	152,200	-16,312	0	137,888
Resultado integral:							
Resultado del periodo	0	0	0	29,210	0	0	29,210
Incrementos (disminuciones) por cambios en politicas contables	0	0	0	-152,200	-836	0	-153,036
Total resultado integral	0	0	0	-122,990	-836	0	-123,825
Apropiaciones Impuesto a la riqueza						0	0
Dividendos decretados							0
Total transacciones con los propietarios de la compañía	0	0	0	-122,990	-836	0	-123,825
Saldo final al 31 de Diciembre de 2023	\$ 2,000	0	0	29,210	-17,148	0	14,062

Véanse las notas que acompañan a los estados financieros.



RICARDO CARIDI MITRANI
Representante Legal



LINDA MARTINEZ CEPEDA
Revisor Fiscal
T.P. 139361-T